



دليل تعليمات كيفية البدء باستخدام البرنامج

النسخة الأولى



دليل إرشادي للمتدرب يحتوي على تعليمات واضحة ليتمكن المتدرب

من البدء بالبرنامج التدريبي



OCTOBER 1, 2023

تم إعداد دليل المُدرّب بواسطة: محمد حسن أحمد – مدير دعم العملاء

تم اعتماد دليل المُدرّب بواسطة: أوفى فرعون – المدير التنفيذي



النسخة الأولى

1 أكتوبر 2023

المحتويات

- 3.....توضيح لنقطة البداية فى البرنامج
- 6.....الخطوات الواجب اتباعها للبدء بالبرنامج التدريبي
- 8.....مشاهدة فيديو الوحدة
- 8.....التحكم بالفيديو
- 9.....كيفية التنقل بين أجزاء ومكونات المحتوى التدريبي
- 9.....كيفية الإطلاع على التعليمات والأدلة
- 10.....حضور الجلسة المباشرة
- 11.....كيفية الوصول للتقييم

توضيح لنقطة البداية في البرنامج

- 1- اذهب الى: www.asaseeyatacademy.com
- 2- قم بالضغط على تسجيل الدخول لإدخال إسم المستخدم وكلمة السر

ادخل اسم المستخدم وكلمة السر
ثم اضغط "دخول"

- 3- قم بالضغط على "دورات المنصة" والاختيار بين دورات "أكاديمية أساسيات/الدورات الافتراضية"

اضغط هنا لاستعراض
الدورات

العربية English خروج لوحة التحكم دورات المتصلة الصفحة الرئيسية saseeyat cademy

الدورات المجانية

attitude career emotion sitting claiming emotions problem quarrel worker irritated discussing patience withholds quarrel angry look positive crossing movement employee related conflict manager disagree frustration business corporate displeased handshake interview executive business relax surprise gesture arranged business happy nervous tired enjoy communication hands arms happy nervous tired enjoy listening outraged gesture gesture expression calm behaviors showing gesture posture finger dispute

مبادئ لغة الجسد

متابعة الدورة

هذه قائمة بكل الدورات (المساقات) المسجلة على المنصة

الدورات المدفوعة

تقنية سلسلة الكتل "البلوك تشين"

شرك الدورة

Optimizing e-Learning

أختار الدورة مثال " مبادئ لغة الجسد"، قم بالضغط على أسم الدورة

الدورات المجانية

attitude career emotion sitting claiming emotions problem quarrel worker irritated discussing patience withholds quarrel angry look positive crossing movement employee related conflict manager disagree frustration business corporate displeased handshake interview executive business relax surprise gesture arranged business happy nervous tired enjoy communication hands arms happy nervous tired enjoy listening outraged gesture gesture expression calm behaviors showing gesture posture finger dispute

مبادئ لغة الجسد

متابعة الدورة

اضغط هنا للتسجيل بالدورة والبدء فيها

الدورات المدفوعة

تقنية سلسلة الكتل "البلوك تشين"

شرك الدورة

سيظهر تعليمات من أين تبدأ وشرح مُبسط على محتوى وحدات الدورة. أضغط في أي مكان من الشاشة لتبدأ الدورة

الخطوات الواجب اتباعها للبدء بالبرنامج التدريبي

الآن أنت بدأت في الدورة ويظهر في الصورة أدناه الشاشة الأولى للدورة

The screenshot displays the course interface for 'مبادئ لغة الجسد'. At the top, there is a navigation bar with the academy's logo and language options. The main heading is 'مبادئ لغة الجسد'. A green box highlights the 'تحميل الشهادة' (Download Certificate) button, with a red arrow pointing to it. Below this is a progress bar indicating 100% completion. The video player shows a man speaking, with a caption 'Body Language Swasca Intro'. To the right of the video, there is a text block describing the course goals and objectives. Below the video, there is a section for 'أهداف الدورة' (Course Objectives) and a student review from 'Awfa Farouk' dated February 22, 2022, with a 'perfect' rating. At the bottom, there is a table of course content with columns for 'الموضوع' (Topic) and 'الحالة' (Status), showing six units, all marked as 'مكتمل' (Completed). The page also includes links for 'Technical and educational support policy' and 'Grading Policy'.

سيظهر لك فيديو ومقدمه بسيطة للدورة كما هو موضح في الصورة أدناه



مقدمة الدورة

فيديو مقدمة للدورة



محتوى الدورة

امتحان نهائي للدورة

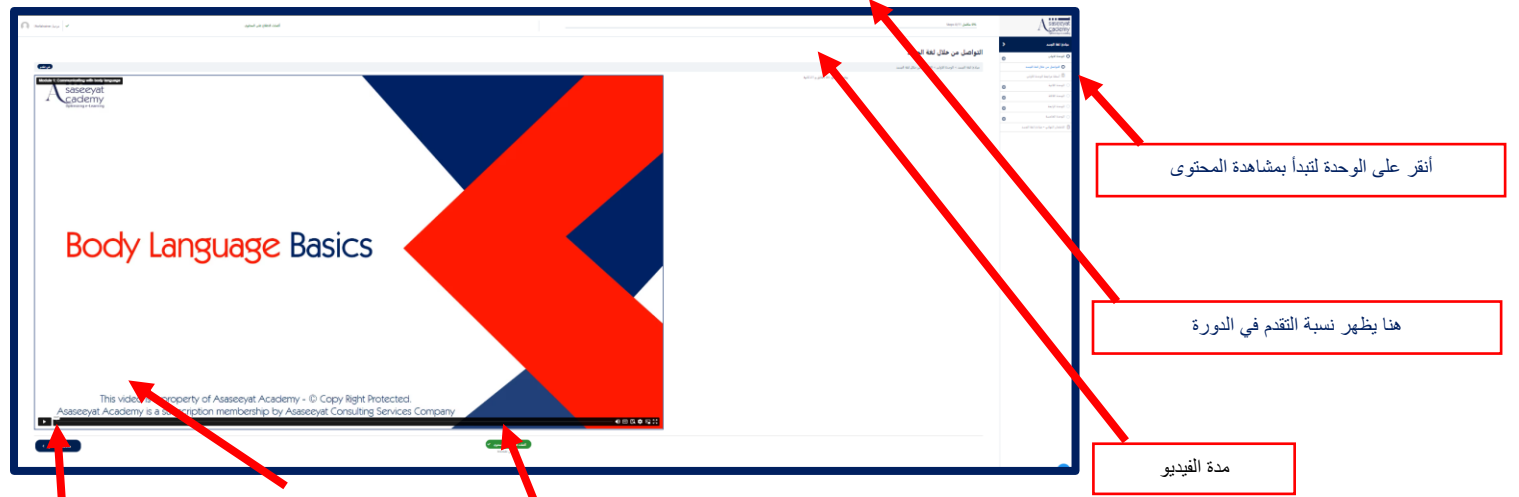
ملحوظه : يجب إتمام مشاهدة جميع الوحدات للدورة

ستجد الوحدة مقسمة الى جزئين كما هو موضح في الصورة أدناه



فيديو الوحدة

أسئلة للمراجعة على الوحدة



أنقر على الوحدة لتبدأ بمشاهدة المحتوى

هنا يظهر نسبة التقدم في الدورة

مدة الفيديو

أبدأ بمشاهدة الفيديو الخاص بالوحدة

عند الانتهاء أنقر "أكملت الاطلاع على المحتوى

ومن ثم أنقر على "التالي"

التحكم بالفيديو



بدء المشاهدة

تحريك الفيديو الى الامام أو

التحكم بالصوت

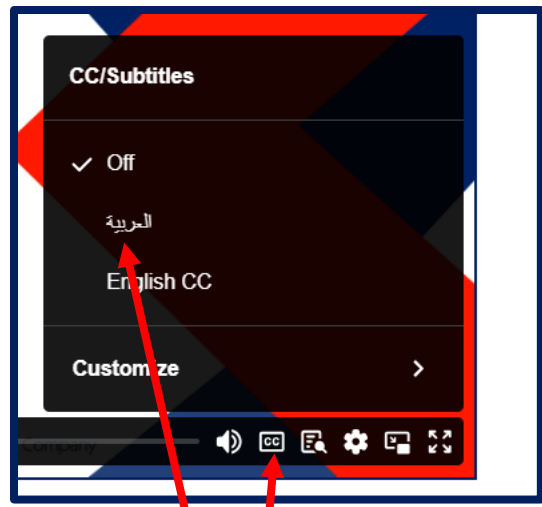
اختيار ترجمة الفيديو

محتوى الفيديو بالعربي أو الانجليزي

شاشة كاملة

الاعدادات

صورة في صورة



أنقر هنا "CC" لترجمة الصوت الى العربية



أنقر هنا لتشاهد الترجمة العربية مع التوقيت

كيفية التنقل بين أجزاء ومكونات المحتوى التدريبي



بإمكانك التنقل بين الوحدات أو أجزاء (مكونات) الدورة بالضغط على أي منها

كيفية الإطلاع على التعليمات والأدلة

في أسفل صفحة محتوى البرنامج التدريبي يمكنك الوصول الى سياسة الدعم الفني والتعليمي وسياسة التقييم.



يمكنك إستعراض الأدلة المتوفرة عن طريق الضغط على الإرشادات وسوف يتم إستعراض صفحة بها دليل المتدربين كما هو موضح الصورة

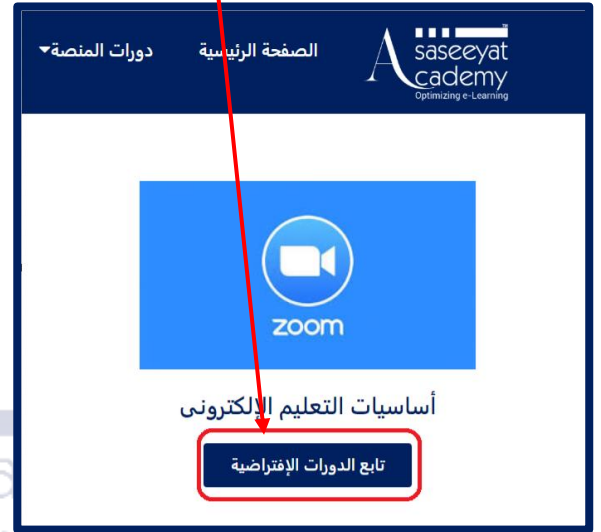


حضور الجلسة المباشرة

- الدخول الى النظام
- الذهاب الى قائمة دورات المنصة واختيار الدورات الافتراضية



- اختيار تابع الدورات الافتراضية



اسم المساق

معلومات المساق

المتابعة للمساق

مجموعة المحادثة مع المدرب

تابع الدورات الافتراضية

لبدأ محادثة مع المدرب

بعد الانتهاء من كل وحدة سوف تجد أسئلة التقييم الذاتي واسئلة الاختبار النهائي.

The screenshot displays a course interface with a list of modules. Each module has a 'Module' section with a 'محتوى' (Content) button and a 'مراجعة الوحدة' (Review Unit) button. The 'مراجعة الوحدة' buttons are highlighted with red boxes. Red arrows point from these boxes to two text labels: 'التقييم لكل موضوع' (Assessment for each topic) and 'التقييم النهائي' (Final assessment). The 'التقييم النهائي' label points to a 'مراجعة الدورة والاختبار النهائي' (Review the course and final exam) button at the bottom of the page.

محتوى المساق

عرض الكل

الوحدة الأولى

إضفاء

Steps 1/1 | مكتمل 100%

Module محتوى

التواصل من خلال لغة الجسد

أسئلة مراجعة الوحدة الأولى

الوحدة الثانية

إضفاء

Steps 1/1 | مكتمل 100%

Module محتوى

إزالة لغة الجسد

أسئلة مراجعة الوحدة الثانية

الوحدة الثالثة

عرض الكل

الوحدة الرابعة

عرض الكل

الوحدة الخامسة

عرض الكل

مراجعة الدورة والاختبار النهائي

تعد مراجعة الدورة

الامتحان النهائي - مواد لغة الجسد

التقييم لكل موضوع

التقييم النهائي